

PRIMEIRO ACESSO PORTAL DO SERVIDOR

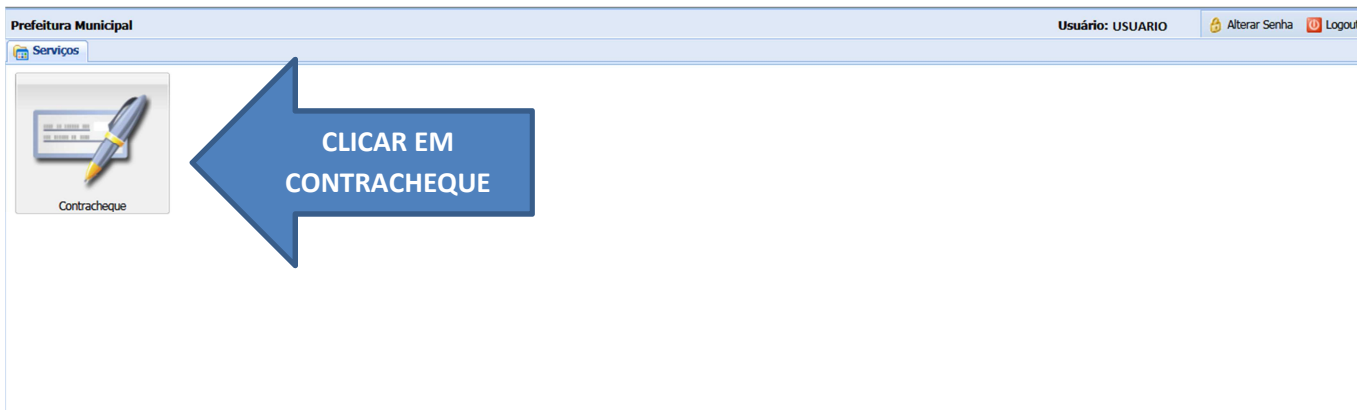

Ao acessar o portal do servidor, aparecerá a seguinte tela:



CLICAR EM PRIMEIRO ACESSO

Ao clicar em Primeiro acesso irá para a próxima tela:

Preencher: CPF – Data de Nascimento – Senha e Confirmar Senha e clicar em CONFIRMAR.



Prefeitura Municipal

Usuário: USUARIO

Alterar Senha Logout

Serviços

Contracheque

CLICAR EM CONTRACHEQUE

Depois de Clicar em Contracheque ir para a tela seguinte.

Relatório: **9001 - Holleriths**



Exercício*:

Servidor*:

<input type="checkbox"/> Janeiro	<input type="checkbox"/> Fevereiro	<input type="checkbox"/> Março
<input type="checkbox"/> Abril	<input type="checkbox"/> Maio	<input type="checkbox"/> Junho
<input type="checkbox"/> Julho	<input type="checkbox"/> Agosto	<input checked="" type="checkbox"/> Setembro
<input type="checkbox"/> Outubro	<input type="checkbox"/> Novembro	<input type="checkbox"/> Dezembro

Décimo Terceiro

Marcar Todos



SE HOUVER PAGAMENTO DE 13º SALÁRIO ADIANTAMENTO, FAVOR MARCAR NO CAMPO DA SETA AO LADO PARA A IMPRESSÃO DOS DOIS CONTRACHEQUES.